

ข้อมูลการดำเนินงานด้านการพัฒนาอย่างยั่งยืน

ผลการดำเนินงานด้านเศรษฐกิจ

เอสซีซียังคงรักษาเสถียรภาพทางธุรกิจ โดยมีกำไรเพิ่มขึ้นถึงแม้ยอดขายลดลงจากเศรษฐกิจโลกชะลอตัว

ข้อมูลการดำเนินงาน	2562	2563	2564	2565	2566	GRI Standards	SASB
รายได้จากการขาย (พันล้านบาท)	438.0	399.9	530.1	569.6	499.6	GRI 201-1	
กำไรสำหรับปี (พันล้านบาท)	32.0	34.1	47.2	21.4	25.9	GRI 201-1	
EBITDA (พันล้านบาท)	75.1	74.6	91.9	61.9	54.1	GRI 201-1	
ผลประโยชน์ของพนักงาน ประกอบด้วยเงินเดือน ค่าจ้าง สวัสดิการ ค่าใช้จ่ายโครงการสมทบเงิน และโครงการผลประโยชน์ที่กำหนดไว้ (ล้านบาท)	48,139	46,796	47,921	50,732	50,190	GRI 201-1	
เงินเป็นผลจ่ายให้แก่ผู้ถือหุ้น บริษัทปูนซิเมนต์ไทย จำกัด (มหาชน) (ล้านบาท)	16,800	16,800	22,200	9,600	7,200	GRI 201-1	
ต้นทุนทางการเงินที่จ่ายให้แก่ผู้กู้ยืมเงิน (ล้านบาท)	6,442	7,082	6,758	7,523	10,297	GRI 201-1	
ภาษีที่จ่ายให้แก่รัฐบาลและหน่วยงานราชการท้องถิ่น เช่น ภาษีเงินได้นิติบุคคล ภาษีสรรพสามิต ภาษีโรงเรือน และภาษีธุรกิจเฉพาะ (ล้านบาท)	6,143	7,190	8,430	6,685	6,153	GRI 201-1	
สิทธิประโยชน์ทางภาษีและอื่น ๆ จากการส่งเสริมการลงทุน และการวิจัยและพัฒนา (ล้านบาท)	1,388	1,149	1,829	1,054	1,248	GRI 201-4	
ข้อร้องเรียนผ่านระบบ SCG Whistleblowing System (จำนวน)	30	38	30	51	55	GRI 205-3	
ความพึงพอใจโดยรวมของลูกค้าจากการสำรวจผ่านช่องทาง SCG Contact Center (%)	100	100	100	100	100		
ค่าเฉลี่ยความพึงพอใจโดยรวมของลูกค้าของทุกธุรกิจ (%)	94	94	94	94	94		
เงินสนับสนุนสมาคมและองค์กรต่าง ๆ (ล้านบาท) ⁽¹⁾	22.2	13.79	11.31	30.9	27.8		
เงินสนับสนุนกิจกรรมที่เกี่ยวข้องกับการเมือง (ล้านบาท) ⁽²⁾	0	0	0	0	0		
คู่ธุรกิจที่ได้รับการประเมินความเสี่ยงด้านสิ่งแวดล้อม สังคม และการกำกับดูแล (% ของมูลค่าจัดหา)	100	100	100	100	100		
สัดส่วนมูลค่าการจัดหาแยกตามภูมิศาสตร์ (% ของมูลค่าจัดหา)							
• ในประเทศ	58	57	40	50	55		
• ต่างประเทศ	42	43	60	50	45		
รายได้จากการขายสินค้าและบริการที่มีมูลค่าเพิ่มสูง (พันล้านบาท) (%)	179.2 40.9	126.1 31.5	182.7 34.5	195.5 34.3	167.7 33.6		
รายได้จากสินค้าและบริการที่ได้รับฉลาก SCG Green Choice (พันล้านบาท) (%)	128.8 29.4	130.4 32.6	216.0 40.7	289.7 50.9	270.7 54.1		EM-CM-410a.2
รายได้จากการขายสินค้าและบริการที่มอบคุณค่าโดยตรงต่อลูกค้าตอนใช้งาน ⁽³⁾ (พันล้านบาท) (%)	NA NA	0.022 0.02	4.870 2.00	27.46 11.6	71.5 14.3		RT-CH-410a.1
รายได้จากการขายสินค้าและบริการที่สนับสนุนให้เกิดการก่อสร้างที่ยั่งยืน (พันล้านบาท) (%)	60.4 13.8	59.6 14.9	69.4 13.1	71.8 12.6	59.3 31.3		EM-CM-410a.1

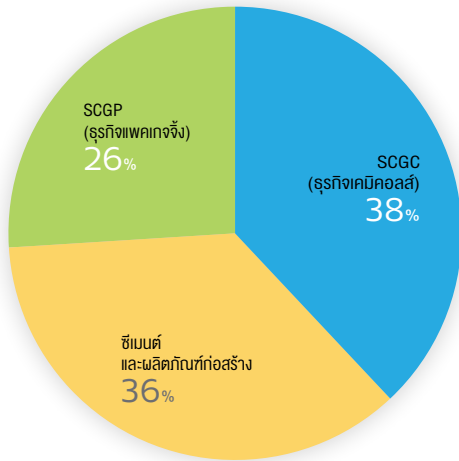
NA = Not Available

⁽¹⁾ 7 ลำดับแรกขององค์กรที่เอสซีซีให้เงินสนับสนุนคือ Alliance to End Plastic Waste (AEPW), สมาคมอุตสาหกรรมปูนซีเมนต์ไทย (TCMA), World Business Council for Sustainable Development (WBCSD), Global Cement and Concrete Association (GCCA), สมาคมอุตสาหกรรมแห่งประเทศไทย, สมาคมเครือข่ายโกลบอลคอมแพ็กแห่งประเทศไทยและสมาคมการจัดการธุรกิจแห่งประเทศไทย โดยมีวัตถุประสงค์เพื่อสนับสนุนงานด้านการพัฒนาอย่างยั่งยืน โดยเฉพาะประเด็นที่ต้องเร่งมือสร้างเครือข่ายความร่วมมือ เช่น การรับมือกับการเปลี่ยนแปลงสภาพภูมิอากาศและการเปลี่ยนผ่านสู่เศรษฐกิจคาร์บอนต่ำ เศรษฐกิจหมุนเวียน สุขภาพและความปลอดภัย เพื่อให้ได้ผลสำเร็จอย่างเป็นรูปธรรม โดยมีได้ให้การสนับสนุนเพื่อซื้อองค์กรใดหรือเป็นผู้แทนที่มีส่วนได้เสียต่อการดำเนินงานขององค์กรนั้น

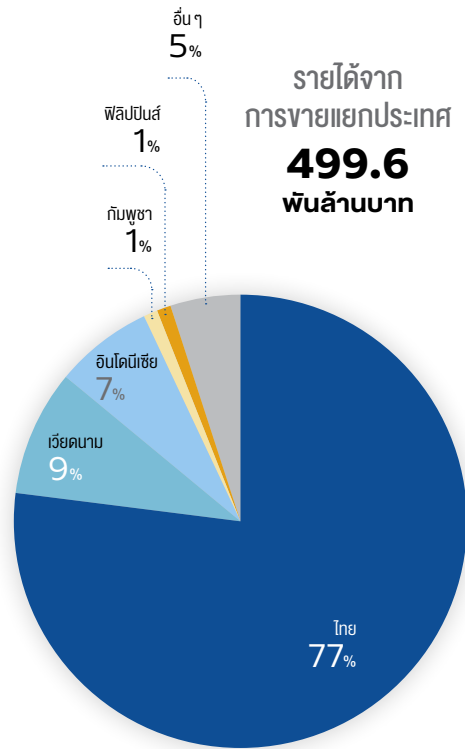
⁽²⁾ เอสซีซีวางตั้งเป็นกลางทางการเมือง โดยมีนโยบายไม่สนับสนุนด้านการเงินหรือรูปแบบอื่นแก่พรรคการเมือง กลุ่มแนวร่วมทางการเมือง หรือผู้ลงสมัครเลือกตั้งทางการเมือง ทั้งในระดับท้องถิ่น ระดับภูมิภาค หรือระดับประเทศ หรือบุคคลผู้มีอิทธิพลทางการเมือง หรือนักวิ่งเต้นทางการเมือง หรือผู้ได้รับประโยชน์ทางการเมือง และอื่น ๆ ที่มีลักษณะคล้ายคลึงกัน (การรณรงค์หาเสียง การซื้อเสียง กิจกรรมเพื่อการลงคะแนนเสียง การลงประชามติ ฯลฯ) รวมทั้งมีนโยบายไม่จ่ายค่าอำนวยความสะดวกให้กับพนักงานรัฐ ซึ่งหมายถึงการกระทำใดๆ ที่อาจทำให้เกิดอิทธิพลหรือแรงจูงใจในการตัดสินใจอย่างหนึ่งอย่างใดและทำให้เกิดการปฏิบัติหน้าที่หรือการตัดสินใจที่ไม่เป็นธรรม

⁽³⁾ เฉพาะ SCGC (ธุรกิจเคมีคอลส์)

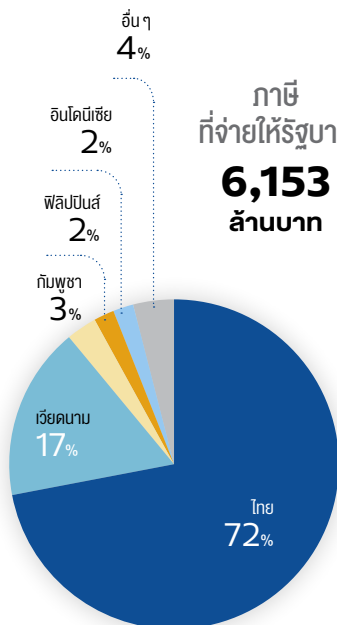
รายได้จาก
การขาย
499.6
พันล้านบาท



รายได้จาก
การขายแยกประเทศ
499.6
พันล้านบาท



ภาษี
ที่จ่ายให้รัฐบาล
6,153
ล้านบาท



สิทธิประโยชน์
ทางภาษี
1,248
ล้านบาท

